

LEI Nº 3579, 19 DE DEZEMBRO DE 2024.


Adequar os anexos da Lei de Diretrizes Orçamentária para o exercício de 2025 e do Plano Plurianual 2022/2025.

A PREFEITA MUNICIPAL DE PÉROLA, ESTADO DO PARANÁ, no uso de suas atribuições legais, faz saber que a Câmara Municipal aprovou e eu sanciono a seguinte Lei:

Artigo 1º Adequar os anexos da Lei de Diretrizes Orçamentária nº 3.506 de 19 de junho de 2024 e da Lei nº 3106 de 28 de dezembro de 2021 - Plano Plurianual 2022/2025 com a Lei Orçamentária Anual para o Exercício de 2025 nº 3578 de 19 de dezembro de 2024.

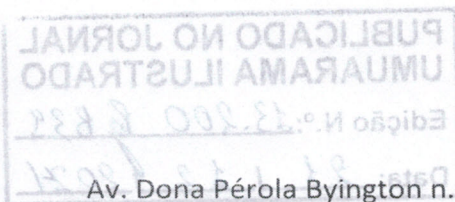
Artigo 2º Entrará em vigor a partir do dia 1º de janeiro de 2025, revogam-se as disposições em contrário.

Pérola, 19 de dezembro de 2024.



VALDETE CUNHA

Prefeita



Estimativa das Receitas Orçamentárias

Unidade Gestora: CONSOLIDADO

Especificação	2025	
	Direta	
Receitas Correntes		
1.0.0.0.0.0.0.00.00.00.00.00	Receitas Correntes	86.857.860,00
1.1.0.0.0.0.0.00.00.00.00.00	Impostos, Taxas e Contribuições de Melhoria	16.187.000,00
1.2.0.0.0.0.0.00.00.00.00.00	Contribuições	5.668.100,00
1.3.0.0.0.0.0.00.00.00.00.00	Receita Patrimonial	1.308.100,00
1.6.0.0.0.0.0.00.00.00.00.00	Receita de Serviços	362.000,00
1.7.0.0.0.0.0.00.00.00.00.00	Transferências Correntes	62.518.060,00
1.9.0.0.0.0.0.00.00.00.00.00	Outras Receitas Correntes	814.600,00
Receitas Correntes Intra-Orçamentárias		
7.0.0.0.0.0.0.00.00.00.00.00	Receitas Correntes Intraorçamentárias	7.727.200,00
7.2.0.0.0.0.0.00.00.00.00.00	Contribuições	4.135.100,00
7.9.0.0.0.0.0.00.00.00.00.00	Outras Receitas Correntes	3.592.100,00
Receitas de capital		
2.0.0.0.0.0.0.00.00.00.00.00	Receitas de Capital	-
2.1.0.0.0.0.0.00.00.00.00.00	Operações de Crédito	-
2.4.0.0.0.0.0.00.00.00.00.00	Transferências de Capital	-
Total de Receitas		94.585.060,00
Deduções da receita		
Descostos Concedidos		
1.0.0.0.0.0.0.00.00.00.00.00	Receitas Correntes	200.000,00
1.1.0.0.0.0.0.00.00.00.00.00	Impostos, Taxas e Contribuições de Melhoria	200.000,00
Deduções da receita		
FUNDEB		
1.0.0.0.0.0.0.00.00.00.00.00	Receitas Correntes	8.618.000,00
1.7.0.0.0.0.0.00.00.00.00.00	Transferências Correntes	8.618.000,00
Total das Deduções		8.618.000,00
Total Líquido das Receitas		85.767.060,00
Total Geral		85.767.060,00

Valdele Cunha
 Prefeita

Programa	2025
0-OPERAÇÕES ESPECIAIS	3.825.400,00
1-COORDENAÇÃO E GESTÃO SUPERIOR	1.304.000,00
2-ADMINISTRAÇÃO GERAL	1.262.000,00
3-PLANEJAMENTO GOVERNAMENTAL E ADMINISTRAÇÃO FINANCEIRA	7.207.400,00
4-COMUNICAÇÃO SOCIAL	297.500,00
5-PEROLA SEGURA	407.000,00
6-GESTÃO E PLANEJAMENTO URBANO E RURAL	9.860.400,00
7-EDUCAÇÃO PERLOLENSE	18.957.750,00
8-APOIO A CULTURA	824.500,00
9-ESPORTE E LAZER	629.000,00
10-SAUDE PARA TODOS	19.969.750,00
11-PROTEÇÃO SOCIAL BÁSICA	2.928.460,00
12-PROTEÇÃO SOCIAL ESPECIAL	172.000,00
13-APOIO À INDÚSTRIA E COMÉRCIO	318.000,00
14-APOIO À AGROPECUÁRIA E MEIO AMBIENTE	3.421.500,00
15-APOIO AO LEGISLATIVO	2.400.000,00
16-PREVIDÊNCIA DE INATIVOS E PENSIONISTAS	11.582.400,00
999-RESERVA DE CONTINGÊNCIA	400.000,00
TOTAL DO PPA	85.767.060,00

Vadete Cunha
Prefeita

Órgão / Unidade	2025
01-CHEFIA DE GABINETE	2025
01.01-Chefia de Gabinete	1.694.500,00
01.02-Departamento de Compras e Licitações	1.376.500,00
01.03-Departamento de Indústria e Comércio	318.000,00
02-PROCURADORIA GERAL DO MUNICÍPIO	399.500,00
02.01-Procuradoria	399.500,00
03-COORDENADORIA M. DE CONTROLE INTERNO	169.500,00
03.01-Controle Interno	169.500,00
04-SECRETARIA GERAL	620.500,00
04.01-Secretaria Geral	620.500,00
05-SEC. MUN. DE FAZENDA E ADMINISTRAÇÃO	11.432.800,00
05.01-Fazenda e Administração	7.207.400,00
05.02-Finanças	3.055.000,00
05.03-Gestão	1.170.400,00
06-SEC. M. DE COMUNICAÇÃO SOCIAL E CULTURA	1.122.000,00
06.01-Assessoria de Imprensa	297.500,00
06.02-Departamento de Cultura	824.500,00
07-SEC. M. DE EDUCAÇÃO, ESPORTE E LAZER	19.586.750,00
07.01-Educação	18.957.750,00
07.02-Cultura	-
07.03-Esporte e Lazer	629.000,00
08-SECRETARIA MUNICIPAL DE SAÚDE	19.969.750,00
08.01-Departamento de Saúde	1.667.850,00
08.02-Fundo Municipal de Saúde	18.301.900,00
09-S. M. DE CIDADANIA E ASSISTÊNCIA SOCIAL	3.100.460,00
09.01-Fundo Municipal de Assistência Social	2.352.960,00
09.02-Fundo M.da Infância e Adolescência - FIA	747.500,00
10-S. M. AGR. PEC. MEIO AMB. SERV. PÚBLICOS	13.688.900,00
10.01-Dep. de Agric., Pecuária e Meio Ambiente	3.421.500,00
10.02-Obras, Serviços Públicos e Rodovias	10.267.400,00
11-CÂMARA MUNICIPAL DE PÉROLA	2.400.000,00
11.01-Câmara Municipal de Pécrola	2.400.000,00
12-FASPEL- FUNDO APOSENT. PENSÕES DE PÉROLA	11.582.400,00
12.01-Fundo Aposent. Pensões de Pécrola	11.582.400,00
TOTAL DO PPA	85.767.060,00

Valdeleide Cunha
Prefeita

	Ação	2025
0 001.000-Amortização e Encargos da Dívida		2025
0 002.000-Contribuição para Formação do PASEP		2.770.000,00
0 003.000-Reserva de Contingência		770.400,00
0 004.000-Sentenças Judiciais		400.000,00
0 005.000-Reserva de Contingência - RPPS		285.000,00
2 001.000-Manutenção de Gabinete		60.000,00
2 002.000-Manutenção do Departamento de Compras e Licitações		1.304.000,00
2 003.000-Manutenção do Departamento de Indústria e Comércio		318.000,00
2 004.000-Manutenção da Ovidora Municipal		72.500,00
2 005.000-Manutenção da Procuradora Geral do Município		399.500,00
2 006.000-Manutenção da Coordenadora Municipal de Controle Interno		169.500,00
2 007.000-Manutenção da Secretaria Geral		620.500,00
2 008.000-Manutenção da Secretaria de Fazenda e Administração		7.207.400,00
2 009.000-Manutenção da Secretaria de Comunicação Social		297.500,00
2 010.000-Manutenção da Secretaria de Educação		1.045.500,00
2 011.000-Manutenção do Ensino Fundamental - FUNDEB		4.480.000,00
2 012.000-Manutenção do Ensino Fundamental		2.161.800,00
2 013.000-Alimentação Escolar - Ensino Fundamental		425.000,00
2 014.000-Manutenção do Ensino Infantil Creche - FUNDEB		3.319.000,00
2 015.000-Manutenção do Ensino Infantil - Creche		1.693.000,00
2 016.000-Alimentação Escolar - Creche		300.000,00
2 017.000-Manutenção do Ensino Infantil Pré Escola - FUNDEB		1.320.500,00
2 018.000-Manutenção do Ensino Infantil Pré Escola		1.033.950,00
2 019.000-Alimentação Escolar - Pré Escola		305.000,00
2 020.000-Manutenção da Educação de Jovens e Adultos		99.000,00
2 021.000-Atendimento Especializado Educacional - AEE		290.000,00
2 022.000-Manutenção do Projeto ABC & tempo de aprender		48.000,00
2 023.000-Manutenção do Transporte Escolar		1.738.000,00
2 024.000-Contribuição para o Consórcio Intermunicipal de Educação e Ensino do Paraná - CIEDEPAR		42.000,00
2 025.000-Apoio a Entidade Educação Especial		550.000,00
2 026.000-Apoio ao Ensino Superior		107.000,00
2 027.000-Manutenção do Departamento de Cultura		629.000,00
2 028.000-Manutenção do Departamento de Esporte e Lazer		1.480.350,00
2 029.000-Manutenção das Atividades de Administração Geral - Saúde		187.500,00
2 030.000-Apoio a APAE		4.500,00
2 031.000-Apoio à Instância do Controle Social		2.200.500,00
2 032.000-Manutenção do Consórcio Intermunicipal de Saúde - CISA		229.000,00
2 033.000-Contribuição para o CIJENP - Consórcio Intermunicipal de Urgência e Emergência do Noroeste do Paraná		617.700,00
2 034.000-Manutenção das Atividades de Vigilância em Saúde		6.181.000,00
2 035.000-Manutenção do Hospital Municipal		1.181.000,00
2 036.000-Manutenção do Programa Agente Comunitário		5.508.800,00
2 037.000-Manutenção das Unidades Básicas de Saúde		710.900,00
2 038.000-Manutenção da Farmácia Básica		650.000,00
2 039.000-Manutenção do Centro de Especialidades		24.500,00
2 040.000-Entendimento da Emergência COVID 19		1.308.000,00
2 041.000-Manutenção do Fundo Municipal de Assistência Social		9.100,00
2 042.000-Programa IGD - SUAS		43.760,00
2 043.000-Programa IGD - PBF		59.600,00
2 044.000-PAIF - Prog. Integral à Família		23.000,00
2 045.000-Apoio à Entidade Centro Dia		29.000,00
2 046.000-Apoio à Instância de Controle Social - F.M.A.S		110.000,00
2 047.000-Manutenção do CREAS - Centro de Referência da Assistência Social		149.000,00
2 048.000-Manutenção do CREAS Média Complexidade		269.000,00
2 049.000-Manutenção Benefícios Eventuais		194.000,00
2 050.000-Manutenção dos Serviços de Convivência e Fortalecimento de Vínculos - SCFV		121.000,00
2 051.000-Manutenção da Cozinha/Fanficadora Comunitária		-
2 052.000-Manutenção da Hora Comunitária		-
2 053.000-Manutenção do Departamento de Agricultura, Pecuária e Meio Ambiente		1.507.000,00

	Ação	2025
2.054.000-Apoio ao Programa de Inseminação Artificial		2025
2.055.000-Repasse para o CIBAX - Construtor Intermunicipal para a Conservação da Biodiversidade da Bacia dos R		55.000,00
2.056.000-Manutenção do Alorro Santinho - Gestão de Resíduos Sólidos		119.000,00
2.057.000-Manutenção dos Departamentos de Obras e Serviços Públicos, Peças e Equipamentos		5.070.900,00
2.058.000-Manutenção dos Serviços de Limpeza Pública - Gestão de Resíduos Sólidos		1.020.000,00
2.059.000-Manutenção dos Serviços de Coleta de Lixo - Gestão de Resíduos Sólidos		1.442.000,00
2.060.000-Manutenção do Cemitério Municipal		41.500,00
2.061.000-Manutenção do Sistema de Videomonitoramento		407.000,00
2.062.000-Manutenção dos Serviços de Iluminação Pública		1.928.000,00
2.063.000-Manutenção do Poder Legislativo		2.400.000,00
2.064.000-Manutenção do FASPEL		11.522.400,00
2.066.000-Revisão e Atualização do Plano Diretor Municipal		-
2.067.000-Manutenção do Programa dos Agentes de Combate às Endemias		419.000,00
2.070.000-Manutenção do Departamento de Cultura		824.500,00
2.071.000-Manutenção da equipe Multiprofissional de Atenção Especializada em Saúde Mental		480.000,00
2.073.000-Manutenção do Departamento de Turismo		20.000,00
2.081.000-Manutenção do Departamento de Atendimento à Mulher		37.500,00
2.082.000-Apoio ao Projeto de Melhoramento genético		108.500,00
2.084.000-Realização do Simpósio do Leite - Petrola mais Leite		100.000,00
3.001.000-Melhoria no Sistema de Iluminação Pública		800.000,00
3.002.000-Recapamento e Pavimentação Asfáltica em Ruas e Estradas do Município		1.000.000,00
3.004.000-Aquisição de Ônibus Escolar		-
3.017.000-Estruturação da Rede de Serviços de Atenção Primária de Saúde		70.000,00
3.018.000-Reforma e Ampliação de Unidades Básicas de Saúde - UBS		25.000,00
3.019.000-Aquisição de Máquinas e Equipamentos Agrícolas		70.000,00
3.022.000-Construção de Passeio e Estacionamento no CMEI Doze de Outubro		-
3.094.000-Implantação de cozinha/paraficadora comunitária		-
3.098.000-Estruturação de Unidades de Atenção Especializada em Saúde		20.000,00
6.001.000-Manutenção do Fundo Municipal da Infância e Adolescência - FIA		62.000,00
6.002.000-Manutenção do Serviço de Acolhimento Familiar		101.000,00
6.003.000-Manutenção do Conselho Tutelar		274.500,00
6.004.000-Manutenção dos Serviços de Convivência e Fortalecimento de Vínculos - SCFV		310.000,00
TOTAL DO PPA		85.767.060,00

Valdeir Cunha
Prefeita

AMF - Demonstrativo 1 (LRF, art. 4º, § 1º)

R\$ 1,00

ESPECIFICAÇÃO	2025			2026			2027			
	Valor Corrente (a)	Valor Constante	% PIB (a/PIB) x 100	Valor Corrente (b)	Valor Constante	% PIB (b/PIB) x 100	Valor Corrente (c)	Valor Constante	% PIB (c/PIB) x 100	% RCL (c/RCL) x 100
Receita Total	85.767.060,00	82.866.724,64	11.544,18	88.768.907,10	82.866.724,64	11.317,83	91.875.818,85	82.866.724,64	11.095,91	115,61
Receitas Primárias (I)	73.458.060,00	70.973.971,01	9.887,40	76.029.092,10	70.973.971,01	9.693,53	78.690.110,32	70.973.971,01	9.503,46	115,61
Receitas Primárias Correntes	73.458.060,00	70.973.971,01	9.887,40	76.029.092,10	70.973.971,01	9.693,53	78.690.110,32	71.217.495,54	9.536,07	99,36
Impostos, Taxas e Contribuições de Melhoria	15.987.000,00	15.446.376,81	2.151,84	16.546.545,00	15.446.376,81	2.109,65	17.125.674,08	15.446.376,82	2.068,28	21,55
Transferências Correntes	53.900.060,00	52.077.352,66	7.254,91	55.766.562,10	52.077.352,66	7.112,66	57.739.091,77	52.077.352,65	6.973,19	72,65
Demais Receitas Primárias Correntes	449.500,00	434.299,52	60,50	465.232,50	434.299,52	59,32	481.515,64	434.299,52	58,15	0,61
Receitas Primárias de Capital	0	0	0	0	0	0	0	0	0	0
Despesa Total	85.767.060,00	82.866.724,64	11.544,18	88.768.907,10	82.866.724,64	11.317,83	91.875.818,85	82.866.724,64	11.095,91	115,61
Despesas Primárias(II)	70.953.160,00	68.553.777,78	9.550,24	73.436.520,60	68.553.777,78	9.362,99	76.006.798,82	68.553.777,78	9.179,40	95,64
Despesas Primárias Correntes	79.461.960,00	76.774.840,58	10.695,52	82.243.128,60	76.774.840,58	10.485,81	85.121.638,10	76.774.840,58	10.280,20	107,11
Pessoal e Encargos Sociais	46.620.100,00	44.077.391,30	6.140,43	47.216.803,50	44.077.391,30	6.020,03	48.869.391,62	44.077.391,30	5.901,99	61,49
Outras Despesas Correntes	33.841.860,00	32.697.449,28	4.555,09	35.026.325,10	32.697.449,28	4.465,78	36.252.246,48	32.697.449,28	4.378,21	45,62
Despesas Primárias de Capital	3.073.600,00	2.969.661,84	413,70	3.181.176,00	2.969.661,84	405,59	3.292.517,16	2.969.661,84	397,64	4,14
Pagamento de Restos a Pagar de Despesas Primárias	0	0	0	0	0	0	0	0	0	0
Resultado Primário (SEM RPPS) - Acima da Linha (III) = (I - II)	2.504.900,00	2.420.193,24	337,16	2.592.571,50	2.420.193,24	330,55	2.683.311,50	2.420.193,23	324,07	3,38
Dívida Pública Consolidada (DC)	6.755.820,04	6.527.362,36	909,33	6.621.912,56	5.248.115,53	716,78	4.531.396,84	4.087.060,33	547,26	5,70
Dívida Consolidada Líquida (DCL)	-2.585.505,50	-2.498.072,95	-348,01	-4.046.359,37	-3.777.319,77	-515,90	-5.475.264,61	-4.938.374,98	-661,25	-6,89
Resultado Nominal (SEM RPPS) - Abaixo da linha	3.337.224,39	3.224.371,39	449,19	3.454.027,24	3.224.371,39	440,38	3.574.918,19	3.224.371,38	431,75	4,50

PARÂMETROS

	2025	2026	2027
PIB Nominal	742946	764328	828015
Receita Corrente Líquida - RCL	74184650	76783193,1	79470604,85

NOTA: A elaboração desse demonstrativo deve seguir a metodologia de cálculo disposta no item 03.06.00 - Anexo 6 da Parte III do MDF. Portanto, não devem ser consideradas as receitas e despesas com as fontes do RPPS no cálculo acima da linha. Também não devem ser consideradas as dívidas, disponibilidade de caixa e haveres financeiros do RPPS no cálculo abaixo da linha.


VALDETE CUNHA
Prefeita


Município de Perola - PR
LEI DE DIRETRIZES ORÇAMENTARIAS
ANEXO DE METAS FISCAIS
METAS FISCAIS ATUAIS COMPARADAS COM AS FIXADAS NOS TRÊS EXERCÍCIOS ANTERIORES
2025

ESPECIFICAÇÃO	2022		2023		2024		2025		2026		2027	
	Valor	%	Valor	%	Valor	%	Valor	%	Valor	%	Valor	%
Receita Total	57.877.865,00	29,92	75.193.410,00	29,92	80.170.300,00	6,62	85.767.060,00	6,98	88.768.907,10	3,5	91.875.818,85	3,5
Receitas Primárias (I)	50.898.553,00	36,91	69.684.210,00	36,91	68.552.500,00	-1,62	73.458.060,00	7,16	76.029.092,10	3,5	78.690.110,32	3,86
Receitas Primárias Correntes	50.898.553,00	36,91	69.684.210,00	36,91	68.552.500,00	-1,62	73.458.060,00	7,16	76.029.092,10	3,5	78.690.110,32	3,86
Impostos, Taxas e Contribuições de Melhoria	9.433.800,00	52,63	14.401.600,00	52,63	15.048.400,00	4,49	15.987.000,00	6,24	16.546.545,00	3,5	17.125.674,08	3,5
Transferências Correntes	35.947.578,00	32	47.449.110,00	32	49.999.600,00	5,38	53.900.060,00	7,8	55.786.562,10	3,5	57.739.091,77	3,5
Demais Receitas Primárias Correntes	1.592.475,00	41,13	2.247.400,00	41,13	488.000,00	-78,29	449.500,00	-7,89	465.232,50	3,5	481.515,64	3,5
Receitas Primárias de Capital	-	0	-	0	-	0	-	0	-	0	-	0
Despesa Total	57.877.865,00	29,92	75.193.410,00	29,92	80.170.300,00	6,62	85.767.060,00	6,98	88.768.907,10	3,5	91.875.818,85	3,5
Despesas Primárias(II)	55.516.658,00	27,74	70.918.580,00	27,74	66.247.300,00	-6,59	70.953.160,00	7,1	73.436.520,60	3,5	76.006.798,82	3,5
Despesas Primárias Correntes	52.632.732,00	34,74	70.918.580,00	34,74	63.971.700,00	-9,8	79.461.960,00	24,21	82.243.128,60	3,5	85.121.638,10	3,5
Pessoal e Encargos Sociais	30.521.470,00	27,84	39.017.850,00	27,84	32.423.820,00	-16,9	45.620.100,00	40,7	47.216.803,50	3,5	48.869.391,62	3,5
Outras Despesas Correntes	22.111.262,00	44,27	31.900.730,00	44,27	32.423.820,00	-1,11	33.841.860,00	7,27	35.026.325,10	3,5	36.252.246,48	3,5
Despesas Primárias de Capital	1.401.639,00	205	4.274.830,00	205	2.275.600,00	-46,77	3.073.600,00	35,07	3.181.176,00	3,5	3.292.517,16	3,5
Pagamento de Restos a Pagar de Despesas Primárias	-	0	-	0	-	0	-	0	-	0	-	0
Resultado Primário (SEM RPPS) - Acima da Linha (II)	(4.618.105,00)	-73,27	(1.234.370,00)	-73,27	2.305.200,00	-286,8	2.504.900,00	8,66	2.592.571,50	3,5	2.683.311,50	3,5
Divida Pública Consolidada (DCC)	1.532.383,30	88,29	2.885.347,63	88,29	2.138.359,64	-25,89	6.755.820,04	215,9	5.621.912,56	-16,78	4.531.396,84	-19,4
Divida Consolidada Líquida (DCL)	5.986.041,10	-185,3	(5.106.173,63)	-185,3	(6.148.847,90)	20,42	(2.585.505,50)	-57,95	(4.046.359,37)	56,5	(5.475.264,61)	35,31
Resultado Nominal (SEM RPPS) - Abaixo da linha	(4.479.840,72)	-80,08	(892.270,00)	-80,08	2.453.885,12	-375	3.337.224,39	36	3.454.027,24	3,5	3.574.918,19	3,5

ESPECIFICAÇÃO	2022		2023		2024		2025		2026		2027	
	Valor	%	Valor	%	Valor	%	Valor	%	Valor	%	Valor	%
Receita Total	60.048.284,94	29,92	78.013.162,88	29,92	80.170.300,00	2,77	82.866.724,64	3,36	82.866.724,64	0	82.866.724,64	0
Receitas Primárias (I)	52.807.248,74	36,91	72.297.367,88	36,91	68.552.500,00	-5,18	70.973.971,01	3,53	70.973.971,01	0	70.973.971,01	0
Receitas Primárias Correntes	52.807.248,74	36,91	72.297.367,88	36,91	68.552.500,00	-5,18	70.973.971,01	3,53	70.973.971,01	0	70.973.971,01	0
Impostos, Taxas e Contribuições de Melhoria	9.789.642,50	52,63	14.941.660,00	52,63	15.048.400,00	0,71	15.446.376,81	2,64	15.446.376,81	0	15.446.376,82	0,34
Transferências Correntes	37.295.612,18	32	49.228.451,63	32	49.999.600,00	1,57	52.077.352,66	4,16	52.077.352,66	0	52.077.352,65	0
Demais Receitas Primárias Correntes	1.652.192,81	41,13	2.331.677,50	41,13	488.000,00	-79,07	434.299,52	-11	434.299,52	0	434.299,52	0
Receitas Primárias de Capital	-	0	-	0	-	0	-	0	-	0	-	0
Despesa Total	60.048.284,94	29,92	78.013.162,88	29,92	80.170.300,00	-2,77	82.866.724,64	3,36	82.866.719,04	0	82.866.724,64	0
Despesas Primárias(II)	57.598.532,68	27,74	73.578.026,75	27,74	66.247.300,00	-9,96	68.553.777,78	3,48	68.553.777,78	0	68.553.777,78	0
Despesas Primárias Correntes	54.606.459,45	34,74	73.578.026,75	34,74	63.971.700,00	-13,06	76.774.840,58	20,01	76.774.840,58	0	76.774.840,58	0
Pessoal e Encargos Sociais	31.666.025,13	27,84	40.481.019,38	27,84	32.423.820,00	-19,9	44.077.391,30	35,94	44.077.391,30	0	44.077.391,30	0
Outras Despesas Correntes	22.940.434,33	44,27	33.097.007,38	44,27	31.547.880,00	-4,68	32.697.449,28	3,64	32.697.449,28	0	32.697.449,28	0
Despesas Primárias de Capital	1.454.200,46	205	4.435.136,13	205	2.275.600,00	-48,69	2.969.661,84	30,5	2.969.661,84	0	2.969.661,84	0
Pagamento de Restos a Pagar de Despesas Primárias	-	0	-	0	-	0	-	0	-	0	-	0
Resultado Primário (SEM RPPS) - Acima da Linha (II)	(4.791.283,94)	-73,27	(1.280.658,88)	-73,27	2.305.200,00	-280	2.420.193,24	4,99	2.420.193,24	0	2.420.193,23	0
Divida Pública Consolidada (DCC)	1.589.847,67	88,29	2.993.548,17	88,29	2.138.359,64	-28,57	6.527.362,36	205,3	5.248.115,53	-19,6	4.087.060,33	-22,12
Divida Consolidada Líquida (DCL)	6.210.517,64	-185,3	(5.297.655,14)	-185,3	(6.148.847,90)	16,07	(2.498.072,95)	-59,37	(3.777.319,77)	51,21	(4.938.374,98)	30,74
Resultado Nominal (SEM RPPS) - Abaixo da linha	(4.647.834,75)	-80,08	(925.730,13)	-80,08	2.453.885,12	-365,1	3.224.371,39	31,4	3.224.371,39	0	3.224.371,38	0

NOTA: A elaboração desse demonstrativo deve seguir a metodologia de cálculo disposta no item 03.06.00 - Anexo 6 da Parte III do MDF. Portanto, não devem ser consideradas as receitas e despesas com as fontes do RPPS no cálculo acima da linha. Também não devem ser consideradas as dívidas, disponibilidade de caixa e haveres financeiros do RPPS no cálculo abaixo da linha.

memória e metodologia de cálculo que justifiquem os resultados pretendidos, comparadas com as Metas Fiscais Fixadas nos Três Exercícios Anteriores, evidenciando a consistência das mesmas com as premissas e os objetivos da Política Econômica. O objetivo do Demonstrativo é dar transparência às informações sobre as metas fiscais dos três exercícios anteriores e dos três exercícios seguintes, para uma melhor avaliação da política fiscal do ente federativo, de forma a permitir a análise da política fiscal em uma linha do tempo. Metas Fiscais os valores das metas fiscais tomando como base o cenário macroeconômico, de forma que os valores apresentados sejam claramente fundamentados. Os valores a Preços Constantes, que equivalem aos valores correntes abstratizados da variação do poder aquisitivo da moeda, ou seja, expurgando os índices de inflação ou deflação aplicados no cálculo do valor corrente, trazendo os valores das metas anuais para valores praticados no ano anterior ao ano de referência da LDO, para os três exercícios orçamentários anteriores ao ano de referência da LDO, para o exercício financeiro a que se refere a LDO e para os dois exercícios seguintes.


VALDIRETE CUNHA
Prefeita