

SINALIZAÇÃO DE ORIENTAÇÃO E SALVAMENTO

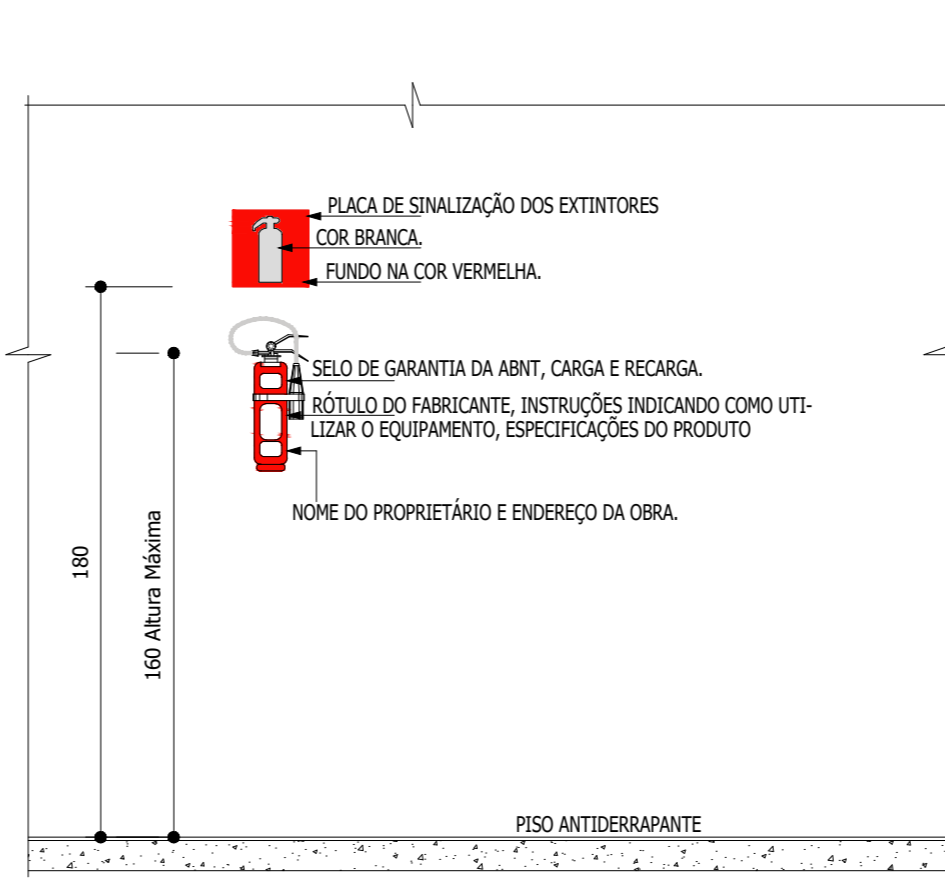
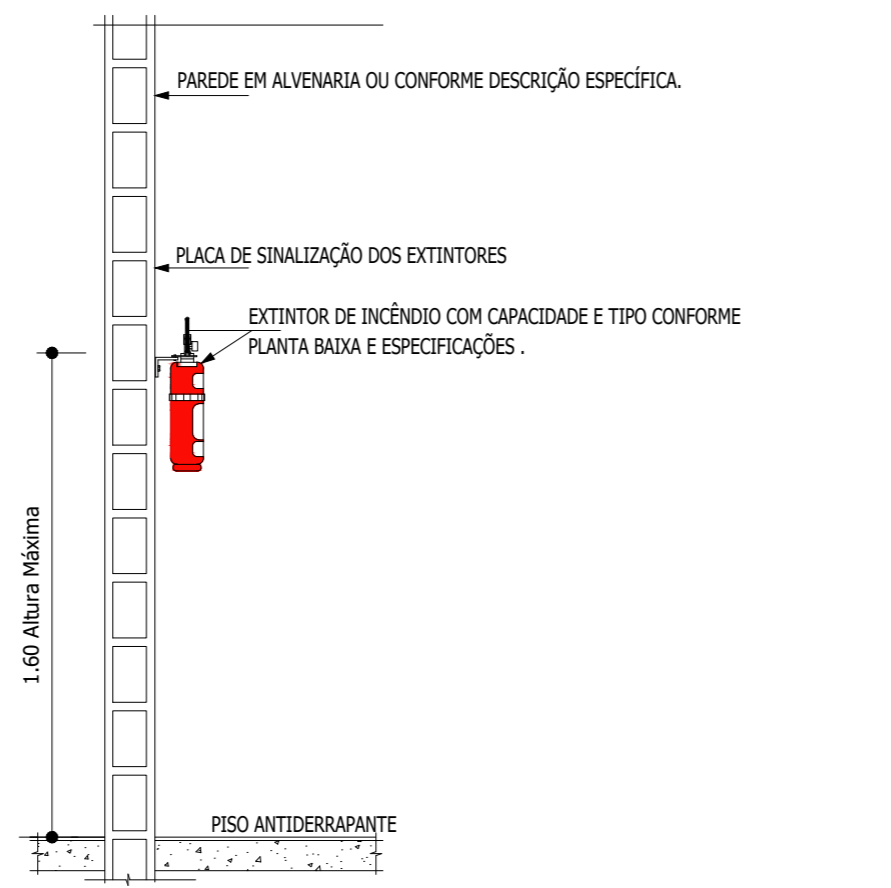
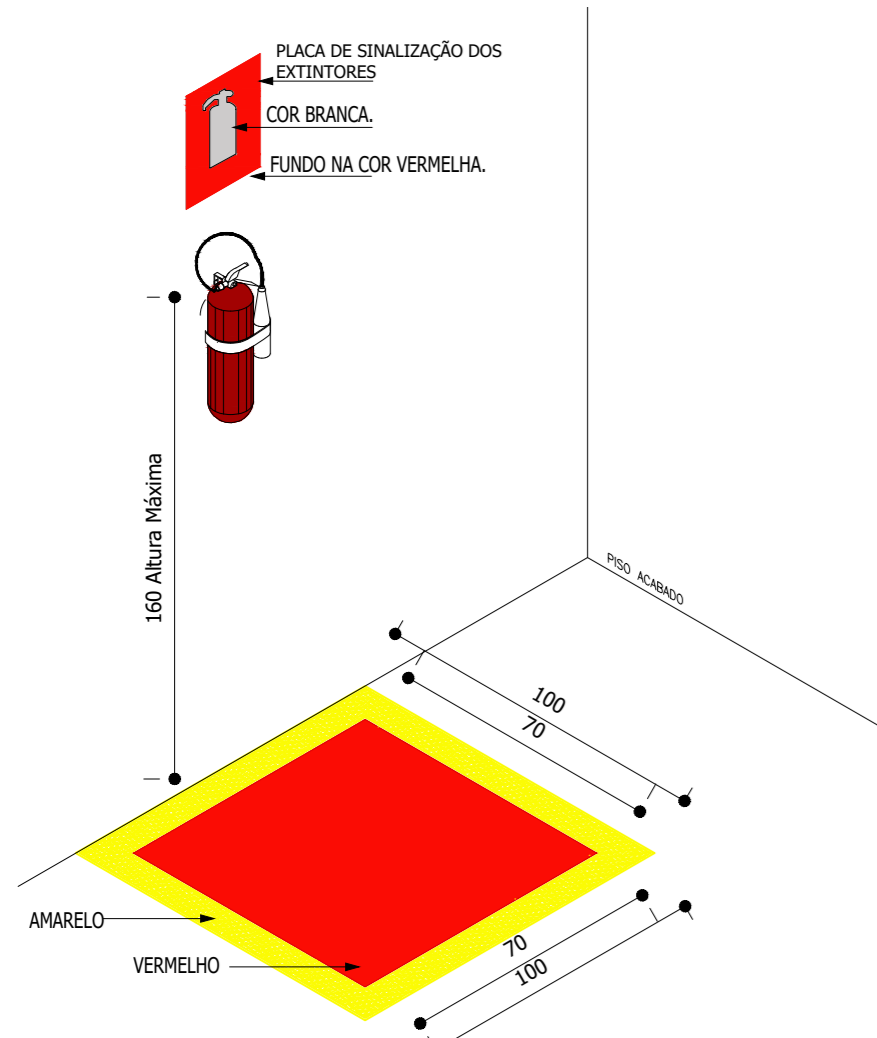
CÓDIGO	SÍMBOLO	SIGNIFICADO	FORMA E COR	APLICAÇÃO
S2		SAÍDA DE EMERGÊNCIA	SÍMBOLO: RETANGULAR FUNDO: VERDE PICTOGRAMA: FOTOLUMINESCENTE	INDICAÇÃO DO SENTIDO (ESQUERDA OU DIREITA) DE UMA SAÍDA DE EMERGÊNCIA DIMENSÕES MÍNIMAS: L = 2,0m
S12		SAÍDA DE EMERGÊNCIA	SÍMBOLO: RETANGULAR FUNDO: VERDE MENDEGER "SAÍDA" PICTOGRAMA E OU SETA DIRECIONAL: FOTOLUMINESCENTE COM ALTURA DA LETRA SEMPRE MAIOR QUE 50mm	INDICAÇÃO DA SAÍDA DE EMERGÊNCIA, COM OU SEM COMPLEMENTAÇÃO DO PICTOGRAMA FOTOLUMINESCENTE, SETA OU IMAGEM, OU AMBOS
M1	VER FIGURA 1.	INDICAÇÃO DOS SISTEMAS DE PROTEÇÃO CONTRA INCÊNDIO EXISTENTES NA EDIFICAÇÃO.	SÍMBOLO: QUADRADO OU RETANGULAR FUNDO: VERDE MENDEGER "SAÍDA" PICTOGRAMA: FOTOLUMINESCENTE COM ALTURA DA LETRA SEMPRE MAIOR QUE 50mm	NA ENTRADA PRINCIPAL DA EDIFICAÇÃO.

SINALIZAÇÃO DE ALERTA

CÓDIGO	SÍMBOLO	SIGNIFICADO	FORMA E COR	APLICAÇÃO
A5		CUIDADO, RISCO DE CHOQUE ELÉTRICO	SÍMBOLO: TRIANGULAR FUNDO: AMARELO PICTOGRAMA: PRETA FAIXA TRIANGULAR: PRETA	PRÓXIMO A INSTALAÇÕES ELÉTRICAS QUE OFERECEM RISCO DE CHOQUE.

SINALIZAÇÃO DE PROIBIÇÃO

CÓDIGO	SÍMBOLO	SIGNIFICADO	FORMA E COR	APLICAÇÃO
P1		PROIBIDO FUMAR	SÍMBOLO: CIRCULAR FUNDO: BRANCA PICTOGRAMA: PRETA FAIXA CIRCULAR E BARRA DIAMETRAL: VERMELHA	TODOS OS LOCAIS ONDE FUMAR PODE AUMENTAR O RISCO DE INCÊNDIO
P2		PROIBIDO PRODUZIR CHAMA	SÍMBOLO: CIRCULAR FUNDO: BRANCA PICTOGRAMA: PRETA FAIXA CIRCULAR E BARRA DIAMETRAL: VERMELHA	TODOS OS LOCAIS ONDE A UTILIZAÇÃO DE CHAMA PODE AUMENTAR O RISCO DE INCÊNDIO



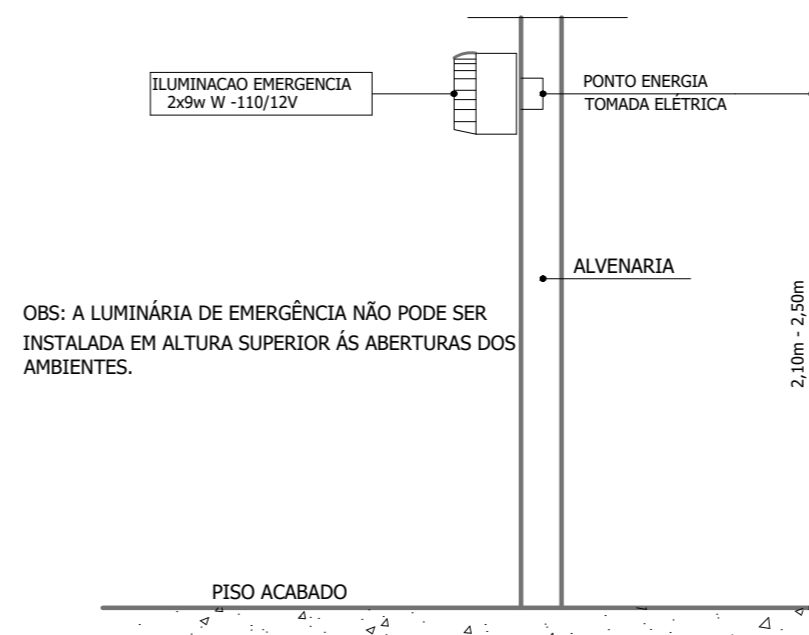
DETALHE ILUMINAÇÃO DE EMERGÊNCIA



DET. LÂMPADA DE EMERG.

SEM ESCALA

- DEVE-SE GARANTIR UM NÍVEL MÍNIMO DE ILUMINAMENTO DE 3 (TRÊS) LUX EM LOCAIS PLANOS (CORREDORES, HALLS, ÁREAS DE REFÚGIO) E 5 (CINCO) LUX EM LOCAIS COM DESNÍVEL (ESCADAS OU PASSAGENS COM OBSTÁCULOS);
- NO CASO DE INSTALAÇÃO APARENTE, A TUBULAÇÃO E AS CAIXAS DE PASSAGEM DEVEM SER METÁLICAS OU EM PVC RÍGIDO ANTICHAAMA, CONFORME NBR 15465.
- A DISTÂNCIA MÁXIMA ENTRE DOIS PONTOS DE ILUMINAÇÃO DE EMERGÊNCIA NÃO DEVE ULTRAPASSAR 15 METROS E ENTRE O PONTO DE ILUMINAÇÃO E A PAREDE 7,5 METROS. OUTRO DISTANCIAMENTO ENTRE PONTOS PODE SER ADOPTADO, DESDE QUE ATENDA AOS PARÂMETROS DA NBR 10898.
- INSTALAR ACIMA DAS PORTAS A 2,20 ACIMA DO NÍVEL DO PISO.



OBS: A LUMINÁRIA DE EMERGÊNCIA NÃO PODE SER INSTALADA EM ALTURA SUPERIOR ÀS ABERTURAS DOS AMBIENTES.

OBS: O material utilizado na fabricação da luminária deve ser do tipo que impeça propagação e chama e que sua combustão provoque um mínimo de emissão de gases tóxicos

OBSERVAÇÕES:

- * AS LUMINARIAS DEVEM SER HERMETICAS A PROVA DE AGUA
- * A ILUMINACAO DEVE GARANTIR UM NIVEL MÍNIMO DE ILUMINACAO
- * A ILUMINACAO NAO PODE SER DO TIPO OFUSCANTE
- * O FUNCIONAMENTO DAS LUMINARIAS DEVE SER IMEDIATAMENTE APOS A INTERUPCAO DA ALIMENTACAO NORMAL

DETALHE DA ILUMINAÇÃO SI/ESCALA

LEGENDA EXTINTORES

	EXTINTOR PÓ QUÍMICO SECO - CAP. EXTINTOTA 20BC
	EXTINTOR ÁGUA PRESSURIZADA - CAP. EXTINTORA 2A

SIMBOLOGIA DE EQUIPAMENTOS DE COMBATE A INCÊNDIOS E ALARME

CÓDIGO	SÍMBOLO	SIGNIFICADO	FORMA E COR	APLICAÇÃO
E5		EXTINTOR DE INCÊNDIO	SÍMBOLO: QUADRADO FUNDO: COR VERMELHA PICTOGRAMA: FOTOLUMINESCENTE	INDICAÇÃO EM PAREDES/ PILARES DE LOCALIZAÇÃO DE EXTINTORES DE INCÊNDIO
E17		Sinalização de solo para equipamentos de combate a incêndio (hidrantes e extintores)	SÍMBOLO: QUADRADO FUNDO: COR VERMELHA BORDA: AMARELA	Usado para indicar a localização dos equipamentos de combate a incêndio e alarme, para evitar a sua obstrução

Figura 1 – modelo de sinalização tipo M1.
LEGENDA

- SAÍDA FINAL DA ROTA DE FUGA
- DIREÇÃO DO FLUXO DA ROTA DE FUGA
- PONTO DE ILUMINAÇÃO DE EMERGÊNCIA
- S2- INDICAÇÃO DO SENTIDO DO ACESSO A UMA SAÍDA
- S12 - SAÍDA DE EMERGÊNCIA
- A5 - SINALIZAÇÃO DE ALERTA Cuidado, risco de choque elétrico
- EXTINTOR PÓ QUÍMICO SECO - CAP. EXTINTOTA 20BC
- EXTINTOR ÁGUA PRESSURIZADA - CAP. EXTINTORA 2A
- QDL - COM DISJUNTOR TERMOMAGNETICO 10A
- E5 - SINALIZAÇÃO DE EXTINTOR DE INCÊNDIO
- SINALIZAÇÃO TRIANGULAR
- SINALIZAÇÃO RETANGULAR
- SINALIZAÇÃO QUADRADA
- E-17 SINALIZAÇÃO DE SOLO PARA EQUIPAMENTOS DE COMBATE A INCÊNDIO

HISTÓRICO DE ATUALIZAÇÃO/SUBSTITUIÇÃO DO PSCIP

DATA	DISCRIMINAÇÃO DA ATUALIZAÇÃO/ SUBSTITUIÇÃO	Nº DO PSCIP

Obra/Endereço BARRACÃO INDUSTRIAL
AV RIO BRANCO S/N - QUADRA: 220 LOTE: 01 PÉROLA - PR

Área 200,00 M² Ocupação I-2 INDUSTRIAL PARA USO DO CBMPR

Prancha 03 / 03
Conteúdo da Prancha
PLANTA BAIXA
CORTE
LEGENDA
DETALHES

Proprietário
MUNICÍPIO DE PÉROLA CNPJ: 81.478.133/0001-70

Escala INDICADA Responsável Técnico
ADEMAR AMÉRICO CAMOSSATO - ENGº CIVIL CREA 24.080-D/PR

Data 23/02/2018